

## Procédure de pré-inscription (candidat individuel)

Cher(e) élève,

Vous êtes sur le point de procéder à votre pré-inscription à l'examen du CAP.  
Ce tutoriel a été conçu pour vous accompagner dans votre démarche.

Ce guide est dans le cas où : **Vous vous êtes déjà présenté à l'examen du CAP**

Prenez le temps à chaque étape de bien vérifier les informations saisies, au besoin notre équipe est disponible pour toute question !

*L'ensemble du service élève vous souhaite un excellent apprentissage !*

## Portail d'accès

La pré-inscription à l'examen du CAP se fait sur la plateforme **Cyclades**.

[Cyclades \(education.gouv.fr\)](http://Cyclades.education.gouv.fr)

### ▪ Informations diverses sur le compte candidat Cyclades

Il vous permettra de vous inscrire, de télécharger tous vos documents d'examen (confirmation d'inscription, convocation, relevé de notes, attestations, notification d'aménagements relative au handicap).

Ce compte est supprimé au-delà d'une année d'inutilisation. Il est commun aux inscriptions à tous les examens et concours de l'éducation nationale (par exemple, il peut cumuler une inscription au Bac Pro et une inscription à un concours).



## ■ Créer mon compte

La création d'un compte utilisateur est nécessaire pour pouvoir vous inscrire. Renseignez les informations obligatoires en indiquant **une adresse e-mail valide et unique**. Elle servira à vous connecter à votre espace candidat, et vous recevrez les messages et notifications Cyclades sur cette adresse e-mail. Conservez bien votre mot de passe pour pouvoir vous connecter tout le long de la session et accéder aux documents mis à votre disposition dans votre espace candidat.

**Formulaire de création**

Pour une première candidature, vous devez obligatoirement créer un compte au préalable. [J'ai déjà un compte](#) Vous devez impérativement saisir vos données d'état civil telles qu'elles figurent sur votre pièce d'identité.

Les champs avec \* sont obligatoires.

Civilité \* :

Nom de famille \*  
(Nom de naissance)

Confirmation du nom de naissance \*

Nom d'usage  
(Nom marital par exemple)

Prénoms \*

Date de naissance \*  
Exemple: 30/05/1998

Confirmation date de naissance \*  
Exemple: 30/03/1998


Pays de naissance \*

Adresse mail \*  
Exemple: nom.prenom@domaine.fr

Confirmation de l'adresse mail \*  
Exemple: nom.prenom@domaine.fr

Mot de passe \*  
8 à 20 caractères dont majuscule, minuscule et caractère spécial (exemple : / ! \* etc...)

Confirmation du mot de passe \*



Saisir le code présent dans l'image Captcha de sécurité:

Code Captcha \*

**Créer le compte**

Formulaire à compléter  
pour la création d'un  
compte Cyclades

Attention ! Si vous ne parvenez pas à créer votre compte car vous recevez un message d'erreur indiquant « Cette adresse e-mail existe déjà dans l'application Cyclades », reportez-vous à la partie « Me connecter ». Suite à la création de votre compte, vous allez recevoir un e-mail : **vous avez 48h pour cliquer sur le lien « Activer mon compte »**, sinon votre compte sera supprimé.

## ▪ Me connecter

Pour vous connecter à votre compte Cyclades, saisissez votre adresse e-mail et votre mot de passe, puis cliquez sur « **Se connecter** »

*Veuillez vous identifier*

Identifiant de connexion \*

Mot de passe \*  

[Mot de passe oublié, réinitialisation du mot de passe](#)

**Se connecter**

[Je n'ai pas de compte](#)

### *Oubli du mot de passe ou adresse e-mail déjà utilisée :*

Si vous avez oublié votre mot de passe, cliquez sur le lien « **Mot de passe oublié, réinitialisation du mot de passe** » et saisissez votre adresse e-mail. Vous recevrez un e-mail avec un lien vous permettant de créer un nouveau mot de passe.

Une même adresse e-mail ne peut pas être utilisée pour plusieurs comptes. Si l'un de vos proches utilise déjà cette adresse e-mail pour son compte, vous devez utiliser une autre adresse e-mail. Si vous aviez vous-mêmes déjà un compte créé avec cette adresse e-mail, vous devez l'utiliser. En cas d'oubli du mot de passe, cliquer sur « Mot de passe oublié, réinitialisation du mot de passe ». Si vous cliquez sur le lien « Je n'ai pas de compte », vous arriverez sur la page de création de compte Cyclades.

## ▪ Modifier mon compte

Vous pouvez à tout moment modifier votre adresse e-mail et votre mot de passe dans cette partie de votre compte. La nouvelle adresse e-mail devient alors votre nouvel identifiant.

**Les autres informations de votre compte (Noms, Prénom, Lieu de naissance, etc. ...) sont modifiables tant que vous n'avez pas créé d'inscription.** Dès que vous avez enregistré une inscription à un concours ou à un examen, même si vous vous êtes désinscrit(e) par la suite, vous devrez contacter le service des examens pour signaler un changement à apporter à ces données personnelles.

- **M'inscrire**

Si vous avez créé votre compte et que vous êtes connecté(e) à Cyclades, votre nom apparaît en haut à droite de l'écran. Vous pouvez alors vous inscrire. Les données saisies lors de la création de votre compte utilisateur seront automatiquement reportées sur l'inscription et seront grisées.

L'inscription est possible dans la période indiquée (menu de gauche « Ouverture des services »).

**Vous devez vous inscrire dans l'académie de votre résidence.**

Choisissez la session concernée parmi les sessions proposées.

Pour vous inscrire, vous devez renseigner tous les champs obligatoires de chacun des onglets, et cliquer sur le bouton « Suivant » pour passer à l'onglet suivant.

Quand l'onglet « **Récapitulatif** » s'affiche, vous devez vérifier les informations saisies.

Si vous souhaitez apporter des modifications, vous pouvez revenir en arrière par le bouton « **Précédent** ». Sinon, vous devez enregistrer votre inscription en cliquant sur « **Enregistrer** » (ce bouton se trouve sur l'avant-dernier onglet).

L'onglet « **N°Inscription** » s'affiche alors et vous fournit votre numéro de candidat et votre numéro d'inscription, ainsi que les coordonnées du service des examens.

## Situation : Vous vous êtes déjà présenté à l'examen du CAP

### Étape 1 : Mes inscriptions

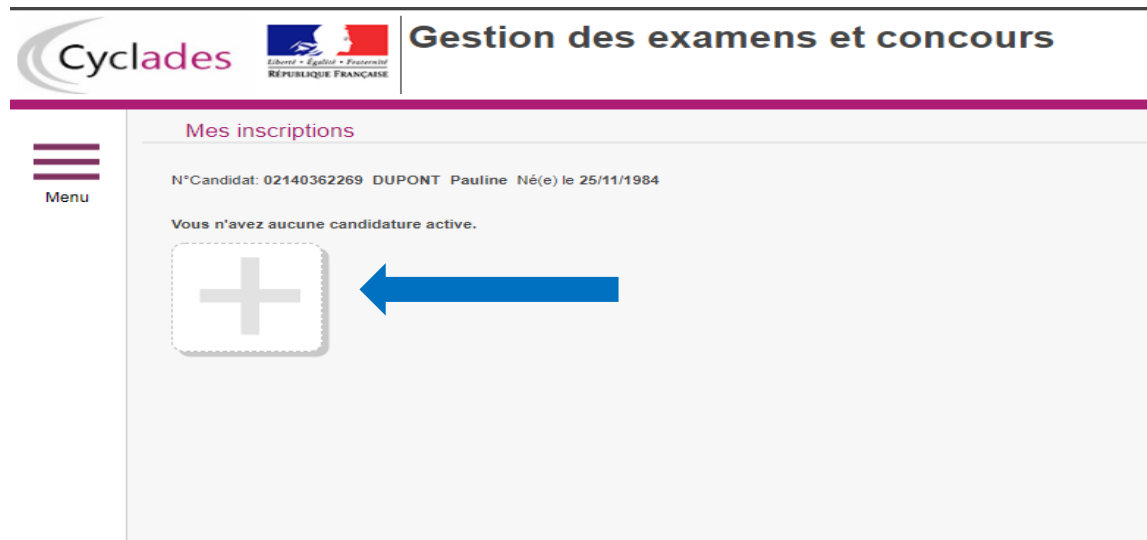
Une fois connecté à votre compte, cliquez sur le menu déroulant en haut à gauche et choisir « Mes inscriptions » :



The screenshot shows the top navigation bar of the Cyclades website. On the left, there is the Cyclades logo and the French Republic logo. The main title is "Gestion des examens et concours". On the right, there are links for "Videos de présentation", "FAQ", and "DÉCONNEXION". Below the main title, there is a user profile section for "Pauline DUPONT" with a "Modifier mon compte" link and a "Date de dernière connexion : 16/11/2021". A dropdown menu is open on the left, showing "Mes inscriptions" (highlighted with a blue arrow) and "Ouverture des services".

### Étape 2 : Créer une inscription

Vous devez cliquer sur le « + » afin de créer une nouvelle inscription



The screenshot shows the "Mes inscriptions" page. At the top, there is the Cyclades logo and the French Republic logo, followed by the title "Gestion des examens et concours". Below this, the page title "Mes inscriptions" is displayed. The user information is shown as "N°Candidat: 02140362269 DUPONT Pauline Né(e) le 25/11/1984". Below the information, it says "Vous n'avez aucune candidature active." and there is a large grey plus sign icon in a dashed box, which is highlighted with a blue arrow.

### Étape 3 : Sur quoi voulez-vous vous inscrire ?

Pour commencer votre pré-inscription, vous devez choisir « **Examen** » :

M'inscrire

▸ Sur quoi et où voulez-vous vous inscrire ?

Sélectionner un examen ou un concours

EXAMEN
CONCOURS
AUTRES CERTIFICATIONS



### Étape 4 : Choix du diplôme

Ensuite choisir le diplôme correspondant « **Certificat d'Aptitude Professionnelle** » :

Ouverture des services

▸ Sélectionner les informations suivantes pour consulter l'état d'ouverture du service d'inscription.

Sélectionner un examen

BACCALAURÉAT PROFESSIONNEL
BACCALAURÉATS GÉNÉRAL ET TECHNOLOGIQUE
BREVET DE TECHNICIEN SUPERIEUR
BREVET PROFESSIONNEL
CERTIFICAT D'APTITUDE PROFESSIONNELLE
CERTIFICAT DE FORMATION GÉNÉRALE
DIPLÔME NATIONAL DU BREVET
DIPLÔMES COMPTABLES SUPÉRIEURS
ÉPREUVES ANTICIPÉES DU BACCALAURÉAT
MENTION COMPLÉMENTAIRE NIVEAU 3
MENTION COMPLÉMENTAIRE NIVEAU 4
AUTRES EXAMENS

▸ Résumé de la sélection

Examen ↩



## Étape 5 : Choix de votre académie

Vous devez sélectionner votre académie de référence en fonction de votre lieu de de résidence.

**Attention, si le portail de votre académie n'est pas ouvert vous ne pourrez pas faire votre pré-inscription**

Ouverture des services

▸ Sélectionner les informations suivantes pour consulter l'état d'ouverture du service d'inscription.

Sélectionner une académie ou un pays d'inscription

ACADÉMIE DE BORDEAUX - (JUIN 2022)


ACADÉMIE DE MAYOTTE - (JUIN 2022)

▸ Résumé de la sélection

Examen ↩  
CERTIFICAT D'APTITUDE PROFESSIONNELLE ↩  
CAP 2022 ↩

## Étape 6 : Validation du choix d'inscription

Avant de commencer votre inscription, assurez-vous que vous êtes sur la bonne académie et cliquez sur « Valider » en bas à droite :



▸ Sur quoi et où voulez-vous vous inscrire ?

▸ Résumé de la sélection

Examen ↩  
CERTIFICAT D'APTITUDE PROFESSIONNELLE ↩  
2023 ↩  
ACADÉMIE DE RENNES - (2023) ↩

**Démarrer mon inscription** 

Informations disponibles

Les inscriptions sont ouvertes du 17 octobre 2022 08:00 au 25 novembre 2022 17:00 (heure de Paris).

Vous devez sélectionner l'académie correspondant à votre lieu de résidence.



Avant de débiter votre inscription au CAP, vous devez prendre connaissance des modalités d'inscription, ensuite cocher la case « En cochant cette case ; j'accepte les modalités d'inscription décrites ci-dessus. » et cliquer sur « Suivant » :

 **ACADÉMIE DE RENNES - CERTIFICAT D'APTITUDE PROFESSIONNELLE - 2023**

Les champs avec \* sont obligatoires.

N° candidat: 02140362269    DUPONT    Pauline Maria Julie    Né(e) le: 25/11/1984

1 - Modalités d'inscription    2 - Identification    3 - Informations candidature    4 - Qualification présentée    5 - Acquis    6 - Epreuves    7 - Récapitulatif    8 - Conditions d'inscription    9 - N° Inscription

Il est impératif que vous procédiez personnellement à votre inscription.

Si vous vous êtes présenté(e) à partir de la session 2020 sur Cyclades, vous devez impérativement utiliser votre compte Cyclades initial, compte-login, mot de passe- qui reste pérenne pour toutes vos inscriptions aux examens (vous pouvez changer votre adresse mail si cette dernière a changé : Modifier mon compte en haut à droite de l'écran Cyclades).

Les serveurs d'inscription sont ouverts du lundi 17 octobre 2022 à 08 heures 00 au vendredi 25 novembre 2022 à 17 heures 00.  
Quel que soit le motif invoqué, aucune inscription ou modification d'inscription ne sera possible en dehors de ces dates.

**Votre inscription est enregistrée si un numéro d'inscription vous est attribué à la fin de la procédure.**

Tant que ce numéro n'est pas affiché à l'écran, votre inscription n'est pas enregistrée. En cas de déconnexion avant l'obtention de celui-ci, vous devrez reprendre la totalité de la procédure.  
A la fin de la procédure vous devrez obligatoirement imprimer ou enregistrer les documents (format pdf) : récapitulatif de candidature et liste des pièces à fournir ☐Menu Mes documents.

L'adresse mail que vous avez indiqué lors de la création de votre compte candidat Cyclades sera utilisée ultérieurement par l'administration et l'autorité académique à des fins de gestion et pour communiquer avec vous.

**Liste des pièces justificatives :**

vous devez fournir les documents qui vous sont demandés selon les modalités et dates indiquées : menu Mes justificatifs.

En cochant cette case; j'accepte les modalités d'inscription décrites ci-dessus.



La loi n° 78-17 du 6 janvier 1978 relative à l'informatique, aux fichiers et aux libertés s'applique aux réponses faites à ce formulaire. Elle garantit au candidat un droit d'accès et de rectification pour les données personnelles le concernant auprès de l'autorité académique.

Précédent

**Suivant**

Enregistrer


Visualiser/imprimer

Quitter

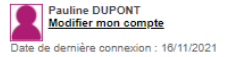
## Étape 7 : Début de l'inscription

Pour débuter votre inscription, remplissez les zones avec vos informations personnelles, puis cliquez sur "Suivant" pour continuer la procédure.  
Tous les champs avec \* sont obligatoires, si une information est manquante, vous ne pourrez pas passer à l'étape suivante.

Si vous avez plusieurs prénoms sur votre pièce d'identité, n'oubliez pas de les renseigner correctement sur votre compte Cyclades !



**Gestion des examens et concours**



Pauline DUPONT  
Modifier mon compte  
Date de dernière connexion : 16/11/2021

---

M'inscrire

ACADÉMIE DE MAYOTTE - CERTIFICAT D'APTITUDE PROFESSIONNELLE - JUIN 2022

Les champs avec \* sont obligatoires.

N° candidat: 02140362269   DUPONT   Pauline   Né(e) le: 25/11/1984

1 - Identification   2 - Informations candidature   3 - Qualification présentée   4 - Acquis   5 - Epreuves   6 - Récapitulatif   7 - N° Inscription

**Identité**

Civilité : MADAME  
Nom de famille : DUPONT  
Nom de naissance : DUPONT  
Nom d'usage :  
Nom marital par exemple :  
Prénoms : Pauline

**Adresse**

Pays : FRANCE  
Numéro, rue, voie : 19 rue Nicolas Appert  
Complément adresse 1 : app 33  
Complément adresse 2 : Bat D  
Complément adresse 3 :  
Code postal : 97630  
Exemple : 35000  
Localité : ACOUA

**Naissance**

Pays de naissance : FRANCE (DONT OUTRE-MER)  
Date de naissance : 25/11/1984  
Exemple : 30/05/1998  
Département, DOM ou COM de naissance : 059 - NORD  
Commune de naissance : LILLE  
Nationalité : Français

**Contacts**

Téléphone mobile : 0605040302  
Exemples : 0623456789 ou +33623456789  
Téléphone fixe :  
Exemples : 0123456789 ou +33123456789  
Adresse mail : examen@cenef.fr

Conformément à la "loi informatique et libertés" du 6 janvier 1978 modifiée en 2004, vous bénéficiez d'un droit d'accès et de rectification aux informations qui vous concernent : vous pouvez exercer ce droit en vous adressant au service des examens et concours de votre académie d'inscription. Vous pouvez également, pour des motifs légitimes, vous opposer au traitement des données vous concernant.

Précédent   **Suivant**   Enregistrer   Visualiser/imprimer   Quitter

## Étape 8 : Information sur votre candidature

Vous devez commencer par sélectionner le type de candidature et choisir « **Autre Individuel, candidat libre..** »

*Suite à la bascule sur Cyclades, vous n'avez pas la possibilité de renseigner un numéro de redoublant pour cette année.*

*Vous devez donc faire une pré-inscription classique et vous pourrez ajouter vos dispenses, bénéfiques ou reports de notes à l'étape 10 de ce guide.*



1 - Identification 2 - Informations candidature 3 - Qualification présentée 4 - Acquis 5 - Epreuves 6 - Récapitulatif 7 - N° Inscription

► Type de candidature

Catégorie du candidat \* AUTRE INDIVIDUEL ▼

Situation à l'inscription Sélectionnez une valeur ▼

Aménagement de la durée de formation \* Oui  Non

Ensuite vous devez choisir l'établissement et sélectionner le rectorat de votre académie :

**Attention : ne choisissez JAMAIS CNED ou Greta ou Etablissement pénitentiaire.**

**Si vous ne voyez que ce genre d'établissement, vérifiez bien l'étape précédente.**

► Etablissement du candidat

Etablissement \* RECTORAT DE MAYOTTE - MAMOUDZOU ▼

Il est possible que pour certaines académies vous retrouvez une liste de secteur. Dans ce cas, vous devez choisir l'établissement qui est dans la ville la plus proche de chez vous.

Et pour finir, vous devez répondre aux questions sur l'aménagement d'épreuve et la diffusion des résultats par « oui » ou « non ».

Veuillez noter, si vous êtes une personne en situation de handicap, vous devez cocher « oui » à la question « Demande d'aménagement(s) d'épreuves au titre du Handicap ». Vous devrez alors vous rapprocher de votre académie pour connaître les procédures administratives à suivre pour la demande d'aménagement de vos épreuves.

Le fait d'accepter la communication des résultats permet de les obtenir plus facilement et plus rapidement.

Puis, cliquez sur "Suivant" pour continuer la procédure.

► Aménagement d'épreuve demandé au titre du handicap

Demande d'aménagement(s)  
d'épreuves au titre du handicap  
(1) \*

Oui  Non

► Diffusion des résultats

J'accepte la communication de  
mes résultats d'examen, en vue  
d'une publication par la presse ou  
sur les sites internet de sociétés  
de droit privé \*

Oui  Non

J'accepte la communication de  
mes résultats, de mon nom et de  
mon adresse aux collectivités  
territoriales en vue d'éventuelles  
félicitations \*

Oui  Non

(1) Si vous pensez pouvoir bénéficier d'aménagements des conditions d'examen prévus par la réglementation pour les candidats présentant un handicap (code de l'éducation - articles D.351-27 à D.351-3), sélectionnez "Oui" et contactez au plus vite le service des examens de votre académie. Votre demande d'aménagements doit être faite avant la date de clôture des inscriptions à l'examen.

Précédent

Suivant

Enregistrer

Visualiser/imprimer

Quitter

## Étape 9 : Choix de la spécialité

Pour les CAP AEPE : Accompagnement Educatif Petite Enfance

**Attention : si vous êtes Assistant(e) Maternel(le) vous devez l'indiquer dans « Enseignements » et sélectionner « Assistant(e) Maternel(le) »**

Pour les CAP Esthétique : Esthétique Cosmétique Parfumerie

Pour les CAP Coiffure : Métiers de la coiffure

Pour les CAP Cuisine : Cuisine

Pour les CAP Pâtissier : Pâtissier

Pour les CAP Boulanger : Boulanger

Pour « **Forme de passage** », les champs sont automatiquement complétés, vous ne pouvez pas le modifier, vous pouvez donc cliquer sur « Suivant » pour continuer la procédure.

M'inscrire

ACADÉMIE DE MAYOTTE - CERTIFICAT D'APTITUDE PROFESSIONNELLE - JUIN 2022

Les champs avec \* sont obligatoires.

N° candidat: 02140362269 DUPONT Pauline Né(e) le: 25/11/1984 Accompagnant éducatif petite enfance

1 - Identification 2 - Informations candidature 3 - Qualification présentée 4 - Acquis 5 - Epreuves 6 - Récapitulatif 7 - N° Inscription

Qualification présentée

Spécialité \* : Accompagnant éducatif petite enfance

Enseignements

Quels enseignements spécifiques valorisez-vous?

Situation professionnelle \* : Autre cas

Forme de passage

Forme de passage \* : Globale

Dérogation à la forme de passage \* : Oui  Non

Forme passage finale \* : Globale

Précédent

Suivant

Enregistrer

Visualiser/imprimer

Quitter

## Étape 10 : Dispenses/Bénéfices/Reports de notes :

Si vous remplissez les conditions pour obtenir des dispenses, bénéfices ou reports de notes sur certaines épreuves de votre spécialité, vous devez le déclarer à cette étape. Vous devez choisir votre situation dans celle qui sont proposées.

Remplissez les champs obligatoires :

1. Indiquer l'année d'obtention de votre précédent diplôme, ancienne catégorie, académie, ainsi que l'ancienne forme de passage.
2. Cocher le nom exact du CAP
3. Sélectionner les notes que vous souhaitez conserver et complétez les informations demandées

*L'exemple ci-dessous reprend un candidat s'inscrivant au CAP AEPE et qui s'est déjà présenté à la même spécialité du CAP et qui souhaite conserver ses notes pour les épreuves des matières générales y compris l'épreuve de PSE.*

1 - Identification   2 - Informations candidature   3 - Qualification présentée   4 - Acquis   5 - Epreuves   6 - Récapitulatif   7 - N° Inscription

Si vous remplissez les conditions pour obtenir des reports de notes ou des dispenses sur certaines épreuves de votre spécialité, vous devez le déclarer ci-dessous.  
Sinon veuillez cliquer sur le bouton "Suivant".

Je me suis déjà présenté(e) à ce CAP lors d'une session précédente et je n'ai pas obtenu le diplôme

► Dernière session présentée

Année :    Académie :

Ancienne catégorie :    Ancienne forme de passage :

CERTIFICAT D'APTITUDE PROFESSIONNELLE Accompagnant éducatif petite enfance (2019-2021) (2019-2021)

Cochez les notes que vous souhaitez conserver

EFL Epreuve facultative

EG1 Français, histoire-géographie, enseignement moral et civique

Note obtenue :    Année :    Académie :

Vous pourrez conserver la note sur la ou les épreuves suivantes : EG1 : Français, histoire-géographie, enseignement moral et civique.

EG2 Etude mathématique et scientifique

Note obtenue :    Année :    Académie :

Vous pourrez conserver la note sur la ou les épreuves suivantes : EG2 : Etude mathématique et scientifique.

EG3 Education physique et sportive

EP1 Accompagner le développement du jeune enfant

EP2 Exercer son activité en accueil collectif

EP3 Exercer son activité en accueil individuel

EG4 Prévention, santé, environnement

Note obtenue :    Année :    Académie :

Vous pourrez conserver la note sur la ou les épreuves suivantes : EG4 : Prévention, santé, environnement.

CERTIFICAT D'APTITUDE PROFESSIONNELLE Accompagnant éducatif petite enfance ep1, ep3 pour l'acquisition de l'agrément assistant(e) maternel(le) (depuis 2019)

CERTIFICAT D'APTITUDE PROFESSIONNELLE Petite enfance (2006-2018) (2014-2019)

CERTIFICAT D'APTITUDE PROFESSIONNELLE Dispenses de blocs de compétences (2011-2016)

CERTIFICAT D'APTITUDE PROFESSIONNELLE Accompagnant éducatif petite enfance (depuis 2022)

Je me suis déjà présenté(e) à une autre spécialité du CAP ou du BEP et je n'ai pas obtenu le diplôme

J'ai obtenu un CAP ou un BEP d'une autre spécialité, ou obtenu un autre diplôme

J'ai des dispenses d'épreuve au titre de la validation des acquis de l'expérience

## Étape 11 : Choix sur différentes épreuves

### Epreuve d'EPS :

Pour tous les candidats, vous devez sélectionner « **Dispense** » :

*(Nous conseillons à tous les élèves de ne pas passer l'épreuve EPS, à moins d'avoir un excellent niveau sportif)*

1 - Identification 2 - Informations candidature 3 - Qualification présentée 4 - Acquis 5 - Epreuves 6 - Récapitulatif 7 - N° Inscription

▶ Epreuve(s) obligatoire(s)

▼ EG3 : Education physique et sportive : Dispense : Inscrit

Position \* Inscrit ▼

Choix EPS \* Dispense ▼

### Epreuves obligatoires :

**Pour le CAP AEPE : UP3 – Si à l'étape 9 de ce guide vous avez déclaré être Assistant(e) Maternel(le) agréée**, vous pouvez choisir « Avec projet accueil réel » et devrez, dans le cadre de l'épreuve UP3, présenter un projet d'accueil réel qui prend appui sur votre contexte d'intervention professionnel du domicile. Si ce choix est fait, vous devrez déposer un dossier de 5 pages maximum à la date fixée par le rectorat. En l'absence de dépôt du projet d'accueil à temps, vous ne serez pas autorisé à passer l'épreuve. Si vous n'êtes pas Assistante maternelle agréée, choisissez "Sans projet accueil réel".

#### ▶ Epreuve(s) obligatoire(s)

▼ EP3 : Exercer son activité en accueil individuel : Sans projet accueil réel : Inscrit

Position \* Inscrit ▼

Option \* Sans projet accueil réel ▼

Sélectionnez une valeur

Avec projet accueil réel

Sans projet accueil réel

▲ EG3 : Education physique et sportive : Dispense : Inscrit

## Epreuve de Langue vivante :

**Pour les CAP AEPE:** Les candidats peuvent choisir de présenter une épreuve facultative orale de langue vivante, à laquelle nous ne vous préparons pas. Sélectionnez donc "NON INSCRIT", puis cliquez sur "Suite" pour continuer la procédure.

▶ Epreuve(s) facultative(s)

▼ EFL : Epreuve facultative : Non Inscrit

Position : Non Inscrit

Langue : Sélectionnez une valeur

Précédent Suivant Enregistrer Visualiser/imprimer Quitter

**Pour les CAP Esthétique, Coiffure, Cuisine, Pâtissier et Boulanger :** Le candidat qui n'a pas validé de précédent diplôme avec une épreuve de langue obligatoire dans une des langues proposées par l'académie devra choisir la langue dans laquelle il souhaite passer **l'épreuve obligatoire de langue** (Anglais, Allemand ou Espagnol, ou autres selon les académies). Nos cours ne préparent qu'à l'Anglais.

▼ EG4 : Langue Vivante Etrangère : Anglais : Inscrit

Position : Inscrit

Langue : Anglais

Mode évaluation Ponctuel

▼ EG4A : Langue vivante : écrite : Anglais : Inscrit

Position : Inscrit

Langue : Anglais

Mode évaluation Ponctuel

▲ EG4B : Langue vivante : orale : Anglais : Inscrit

▶ Epreuve(s) facultative(s)

▼ EF1 : Arts appliqués et culture artistique : Non Inscrit

Position : Non Inscrit

Précédent Suivant Enregistrer Visualiser/imprimer Quitter

Pour l'épreuve facultatives "**Arts appliqués et cultures artistiques**": Nous vous conseillons de ne vous inscrire à cette option QUE si vous avez un excellent niveau en dessin et en culture artistique.



## Étape 12 : Récapitulatif de votre pré-inscription

Vérifiez bien que toutes vos informations sont exactes.

### ACADÉMIE DE MAYOTTE - CERTIFICAT D'APTITUDE PROFESSIONNELLE - JUIN 2022

Les champs avec \* sont obligatoires.

N° candidat: 02140362269    DUPONT    Pauline    Né(e) le: 25/11/1984    Accompagnant éducatif petite enfance



- 1 - Identification
- 2 - Informations candidature
- 3 - Qualification présentée
- 4 - Acquis
- 5 - Epreuves
- 6 - Récapitulatif
- 7 - N° Inscription

N° candidat 02140362269

#### Qualification présentée

Spécialité Accompagnant éducatif petite enfance  
Enseignement Autre cas

#### Identification du candidat

Civilité MADAME  
Nom de famille DUPONT  
*Nom de naissance*  
Nom d'usage -  
*Nom marital par exemple*  
Prénoms Pauline  
Date de naissance 25/11/1984  
Commune de naissance LILLE  
Département, DOM ou COM de naissance 059  
Pays de naissance FRANCE (DONT OUTRE-MER)  
Nationalité Français

#### Adresse et contact

Adresse 19 rue nicolas appert  
app 33  
Bat D  
97630 ACOUA  
FRANCE (DONT OUTRE-MER)  
Téléphone mobile 0605040302  
Téléphone fixe -  
Adresse mail examen@cenef.fr

#### Informations candidature

Catégorie du candidat AUTRE INDIVIDUEL  
Votre établissement RECTORAT DE MAYOTTE - MAMOUDZOU (9769999P)  
Aménagement durée de formation Non  
Demande d'aménagement(s) d'épreuves au titre du handicap Non  
Valorisation des acquis de l'expérience Non VAE  
Forme de passage Globale  
Dérogation forme de passage Non  
Forme de passage finale Globale  
Communication des résultats d'examen en vue d'une publication par la presse ou sur les sites internet de sociétés de droit privé Oui  
Communication des résultats, de mon nom et de mon adresse aux collectivités territoriales en vue d'éventuelles félicitations Oui

Vérifier bien également toutes les épreuves du CAP que vous souhaitez passer ainsi que les bénéfices de notes suite au diplôme que vous avez déjà passé.

► Acquis déclarés

Déjà présenté : CERTIFICAT D'APTITUDE PROFESSIONNELLE Accompagnant éducatif petite enfance (2019-2021) (2019-2021)  
Type de droit : notes conservées dans la spécialité présentée - Année : 2021 Académie : MAYOTTE - Ancienne catégorie : AUTRE INDIVIDUEL Ancienne forme de passage : Globale

► Epreuves

Epreuve(s) obligatoire(s)

EP1 - Accompagner le développement du jeune enfant	Inscrit	Ponctuel	
EP1A - Accompagner le développement du jeune enfant	Inscrit	Ponctuel	
EP2 - Exerccer son activité en accueil collectif	Inscrit	Ponctuel	
EP3 - Exerccer son activité en accueil individuel - Sans projet accueil réel	Inscrit	Ponctuel	
EG1 - Français, histoire-géographie, enseignement moral et civique	Bénéfice		Note: 12.00 Année d'obtention: 2020 Académie d'obtention: MAYOTTE
EG1A - Français écrit	Bénéfice		
EG1B - Français oral	Bénéfice		
EG1C - Histoire-géographie et enseignement moral et civique	Bénéfice		
EG2 - Etude mathématique et scientifique	Bénéfice		Note: 13.5 Année d'obtention: 2020 Académie d'obtention: MAYOTTE
EG3 - Education physique et sportive - Dispense	Inscrit		
EG4 - Prévention, santé, environnement	Bénéfice		Note: 15.00 Année d'obtention: 2021 Académie d'obtention: MAYOTTE

Epreuve(s) facultative(s)

EFL - Epreuve facultative Non Inscrit

Précédent

Suivant

Enregistrer

Annuler

Visualiser/imprimer

Quitter

Si tout est corrects, cliquez sur "Enregistrer".

**Félicitations votre pré-inscription au CAP est terminée !**  
**Attention cela ne signifie pas que votre inscription à l'examen du CAP est validée.**

Vous devez ensuite prendre connaissance des conditions d'inscription et cocher la case « **En cochant cette case, je m'engage à fournir au service chargé de mon inscription, à la date qui me sera indiquée, toutes les pièces justificatives qui me seront demandées; je reconnais avoir pris connaissance des conditions d'inscription et j'accepte de me conformer aux présentes dispositions.** » et cliquer sur « Enregistrer ».

 **ACADÉMIE DE RENNES - CERTIFICAT D'APTITUDE PROFESSIONNELLE - 2023**

Les champs avec \* sont obligatoires.

N° candidat: 02140362269    DUPONT    Pauline Maria Julie    Né(e) le: 25/11/1984    Accompagnant éducatif petite enfance



1 - Modalités d'inscription    2 - Identification    3 - Informations candidature    4 - Qualification présentée    5 - Acquis    6 - Epreuves    7 - Récapitulatif    8 - Conditions d'inscription    9 - N° Inscription

Les conditions exigées pour la recevabilité de votre dossier de candidature vont être vérifiées, par l'administration, en tenant compte de l'ensemble des pièces justificatives que vous devez fournir.

En conséquence :

1. Lorsque le contrôle des pièces fournies montre que vous ne remplissez pas les conditions pour faire acte de candidature, votre dossier de candidature ne sera pas retenu, que vous ayez été ou non de bonne foi;
2. En cas de fausses déclarations, vous êtes passible des sanctions pénales prévues par les articles 441-6 et 441-7 du code pénal.

En cochant cette case, je m'engage à fournir au service chargé de mon inscription, à la date qui me sera indiquée, toutes les pièces justificatives qui me seront demandées; je reconnais avoir pris connaissance des conditions d'inscription et j'accepte de me conformer aux présentes dispositions. \*

Précédent

Suivant

Enregistrer

Visualiser/imprimer

Quitter

Vous avez ensuite accès à votre n° d'inscription, qu'il faudra conserver précieusement.

**ACADÉMIE DE RENNES - CERTIFICAT D'APTITUDE PROFESSIONNELLE - 2023**

Les champs avec \* sont obligatoires.

N° candidat: 02140362269 N° inscription: 119 DUPONT Pauline Maria Julie Né(e) le: 25/11/1984 Accompagnant éducatif petite enfance

1 - Modalités d'inscription 2 - Identification 3 - Informations candidature 4 - Qualification présentée 5 - Acquis 6 - Epreuves 7 - Récapitulatif 8 - Conditions d'inscription 9 - N° Inscription

►  **Votre numéro d'inscription**

Votre inscription a bien été prise en compte le 17/10/2022 à 09:58.

Votre numéro candidat : 02140362269

Votre numéro d'inscription : 119

Vous pourrez consulter et, éventuellement, modifier les données de votre dossier avant la fermeture du service fixée le : 25/11/2022 à 17:00.

**Vous devez impérativement prendre connaissance et conserver les documents suivants :**

- Le récapitulatif de votre candidature
- La liste des pièces justificatives indispensables pour la suite de l'examen.

Ces documents sont mis à votre disposition dans votre espace candidat, menu "Mes documents". Vous pouvez également éditer le récapitulatif de votre candidature au format pdf à l'aide du bouton "Visualiser/Imprimer", ou à défaut l'enregistrer.

Pour tout renseignement, vous pouvez contacter le service des examens et concours dont vous dépendez :

ACADÉMIE DE RENNES  
DEC7  
SERVICE EXAMENS PROFESSIONNELS  
3 ALLEE DU GENERAL LE TROADEC  
CS 72506  
56019 VANNES CEDEX  
Tel : 0297018651  
ce.dec7-2@ac-rennes.fr

Précédent Suivant Enregistrer **Visualiser/imprimer** Quitter

Vous devez impérativement prendre connaissance de votre confirmation d'inscription, si vous constatez une erreur vous pouvez apporter une correction au stylo rouge. Ce document est mis à votre disposition dans votre espace candidat, menu "Mes documents". Vous pouvez également l'éditer au format pdf à l'aide du bouton "Visualiser", ou à défaut l'enregistrer.

Ensuite, vous pouvez quitter la page.

**Information importante :** Vous devrez confirmer votre inscription auprès de votre académie. Pour cela, vous devrez retourner votre confirmation d'inscription à votre académie en suivant les consignes, accompagnée des pièces justificatives demandées avant la date limite indiquée sur le document soit par courrier recommandé soit directement sur votre Compte Cyclades.

Nous vous rappelons que vous passez votre examen avec le statut de candidat individuel et non le statut de formation professionnelle continue.

**SANS RESPECT DE CES CONSIGNES, VOTRE INSCRIPTION À L'EXAMEN PEUT ÊTRE REJETÉE PAR VOTRE ACADEMIE**