




## Comment faire ma demande d'aménagement des épreuves aux examens ? Candidats individuels - session 2023

**Références** : - article L 114 du code de l'action sociale et des familles

- circulaire du 08 décembre 2020 parue au BOEN n° 47 du 10 décembre 2020 relative à l'organisation des épreuves des examens et concours pour les candidats en situation de handicap de l'enseignement scolaire et des épreuves de BTS, de DCG et DSCG



**Je dépose mon dossier au service compétent en la matière sans attendre le dernier moment. Les demandes transmises après la date limite seront systématiquement rejetées.**

N°	Les étapes essentielles de ma démarche	C'est-à-dire
PREALABLE	Je m'informe sur la procédure de demande d'aménagements	<b>Si et seulement si j'ai un handicap tel que défini à l'article L 114</b> ci-dessus. Je consulte le site du rectorat : <a href="https://www.ac-bordeaux.fr/amenagement-d-epreuves-pour-les-eleves-presentant-un-handicap-121517">https://www.ac-bordeaux.fr/amenagement-d-epreuves-pour-les-eleves-presentant-un-handicap-121517</a>
	 Je prends connaissance des éléments constitutifs de mon dossier	Les documents médicaux et paramédicaux : dès que possible et même l'année précédant celle de mon examen, je prends rendez-vous auprès des médecins généralistes ou spécialistes, des orthophonistes... qui me suivent pour élaborer un dossier, si ce n'est déjà fait.
1	Je remplis le formulaire de demande d'aménagements	Après avoir obtenu mes rendez-vous médicaux et paramédicaux, je remplis le formulaire téléchargé sur le site du rectorat. Je fais très attention à le <b>remplir lisiblement</b> en <b>explicitant</b> les aménagements demandés. Je ne remplis que les rubriques qui me concernent. Je ne demande que des aménagements <b>prévus par la réglementation de l'examen : les aménagements non réglementaires seront refusés.</b>
2	Je constitue mon dossier	Mon dossier comprend : - le formulaire de demande d'aménagements, - les documents médicaux et paramédicaux obtenus lors de mes rendez-vous.
3	Je contrôle mon dossier	Une fois mon dossier complété, je le contrôle (formulaire bien rempli avec précision, daté et signé, documents médicaux et paramédicaux et tous documents utiles).
4	Je transmets mon dossier au service compétent en la matière	Une fois mon dossier complété et contrôlé, je le transmets directement au service compétent en la matière comme indiqué en page 2 de l'annexe « à conserver par le candidat ».  <b>dès que possible et dans les délais.</b>
5	J'attends la décision de la rectrice sur ma demande d'aménagements	Le médecin va transmettre son avis à la rectrice qui m'accorde ou me refuse tout ou partie des aménagements demandés. La rectrice n'est pas tenue de suivre l'avis du médecin si les aménagements demandés ne sont pas réglementaires. C'est la direction des examens et concours du rectorat qui me transmettra cette décision.
6	J'informe mon centre d'examen des aménagements accordés	 Dès que j'ai connaissance du lieu de passage des épreuves de mon examen, je prends contact avec <b>mon chef de centre d'examen</b> pour m'assurer qu'il est bien informé des aménagements accordés et que la mise en œuvre ne pose pas de difficulté.
7	Je conserve ma décision d'aménagements jusqu'à la fin de mes épreuves	Je présente ma décision d'aménagements à mon chef de centre d'examen au début de la 1 <sup>ère</sup> épreuve pour les épreuves écrites et avant chaque épreuve pour les épreuves orales.